




「北海道 アイヌの家」修復のためクラウドファンディングを実施します!

リトルワールド 第三弾

「アイヌの家」を
救い、伝統技術を
未来へ

特設ページ (10/10オープン) ▼



READYFOR

▼「北海道 アイヌの家」現状。左2棟が分家、右が母屋。



「北海道 アイヌの家」は1983年の復元以来、19世紀末ごろの二風谷アイヌの生活を伝え続けてきました。これまでに何度かカヤの葺き替えを行ってききましたが、今回あらためて母屋のカヤ葺き替えを実施します!

分家の葺き替えは2017年に行いましたが、母屋の葺き替えは2010年以来、およそ15年ぶりとなります。あわせて、傷みが目立ってきた高倉や



▲すでに屋根の一部は穴が開き、応急処置で何とかしている現状です。

クマの檻、便所といった付帯設備も更新する予定です。

この家屋の修繕には、伝統技術を熟知した職人の力が欠かせません。現地の素材や技法にこだわり続けてきたこの建物を次の世代へ受け継ぐために、皆さまのお力をお貸しいただければ幸いです。あたたかいご支援を、心よりお願い申し上げます。

二風谷の職人さんのコメント入り動画 ▶




「アイヌの家」修復クラウドファンディング 返礼品の一部をご紹介します

ちよっただけ先取りして

オリジナルクリアファイル オリジナルトートバッグ

1983 年復元当時の設計図に描かれた
「北海道 アイヌの家」母屋の姿をデザイン
したクリアファイルとトートバッグを
企画中！

これを手に街へ繰り出せば、建築家の視線
を独り占めできること間違いなし（？）



※画像は開発中のものです、実際の製品とは異なる場合があります。


「北海道 アイヌの家」母屋アクリルスタンド 「北海道 アイヌの家」クマの人形アクリルスタンド



腕を怪我していなくなってしまったクマが、
アクリルスタンドになって帰ってくる！
さらに、「アイヌの家」母屋のアクリルスタ
ンドも開発中。使い方はいろいろ。クマの
アクリルスタンドを前に置いてリトルワールドの展示
を再現するもよし、某マンガのキャラの背景
として楽しむもよし！？

※画像は開発中のものです、実際の製品とは異なる場合があります。

ほかにもアイヌ工芸品や
学芸員によるオーダーメイドガイドも……？
詳しくはチラシ・特設ページをご確認ください！



あわせて楽しむ

写真展「ともに、歩む

— 二風谷アイヌとの協働の軌跡 —

会期：10月4日（土）～ 12月7日（日）

場所：本館1階ミューズギャラリー、
「北海道 アイヌの家」分家内

